PREFABRIKOVANÝ DÍL
ČESLOVNA
(m 130)

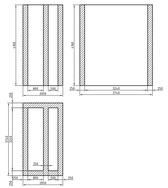

PREFABRIKOVANÝ DÍL
ČERPACÍ STANICE - NÁSTAVEC
(m 130)

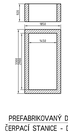

PREFABRIKOVANÝ DÍL
ČERPACÍ STANICE - HORNÍ DÍL
(m 130)

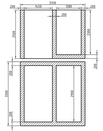

PREFABRIKOVANÝ DÍL
ČERPACÍ STANICE - DNO
(m 130)

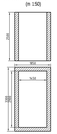

PREFABRIKOVANÝ DÍL
ČERPACÍ STANICE - STROP
(m 130)



KOMPOZITOVÝ POKLOP
(POKLOP NAD ČERPADLY)
(m 130)

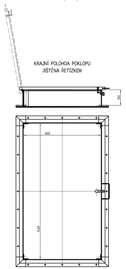

SPOUŠTĚCÍ BÁNÍT ČERPACÍ STANICE
OCELOVÝ SVÁŘENEC - PLECH t10mm
(m 130)

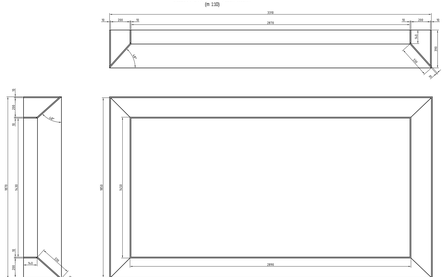

KOMPOZITOVÝ POKLOP
(VSTUPNÍ)
(m 130)

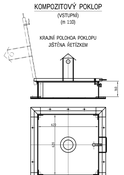

VSTUPNÍ ŽEBŘÍK
(MOKRÁ JÍMKA)
(m 130)
DIN 18799-1 A1,PUPR-U2211 T

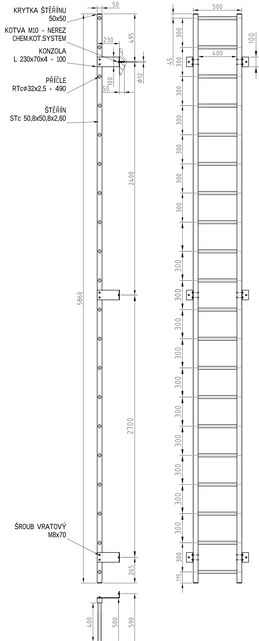

VSTUPNÍ ŽEBŘÍK
(ARMATURNÍ KOMORA)
(m 130)
DIN 18799-1 A1,PUPR-U2211 T

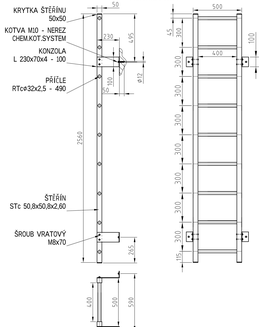

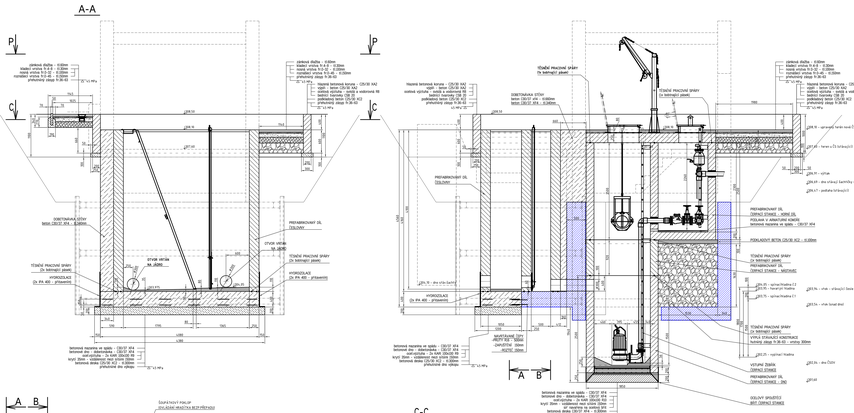

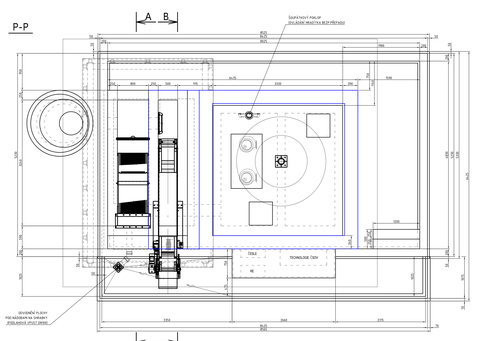

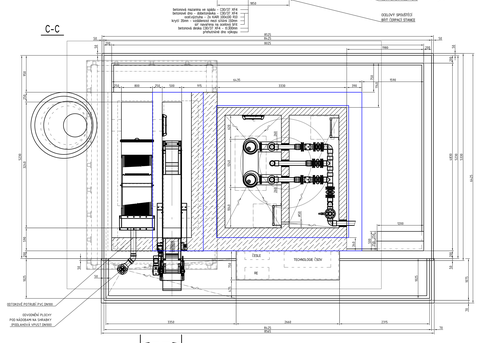

POZNÁMKY

1. PREFABRIKÁTY BUDOU V PROVEDENÍ ZE SÍRANOVDOLNÍHO CEMENTU - C40/50 XA3, VČETNĚ PREFABRIKOVANÝCH STROPNÍCH DESEK (DODÁVKA SYSTÉMOVÝCH ŠACHET).
2. PREFABRIKÁTY BUDOU SESAZOVÁNY NA TĚSNÉ TMEL A PŘED APLIKACÍ BUDOU DOSDÍACÍ PLOCHY OPATŘENY PENETRAČNÍM NÁTĚREM, VČETNĚ BOBTNAJÍCÍHO PÁSKU.
3. V ARMATURNÍ KOMŮŘE A V ČERPACÍ STANICI BUDE OSAZEN KOMPOZITOVÝ ŽEBŘÍK.
4. VNITŘEK ČERPACÍ STANICE BUDE OPATŘEN OCHRANNÝM NÁTĚREM, ODOLÁVAJÍCÍM SPLÁŠKOVÝM VODÁM VNĚJŠÍ PLÁŠŤ BUDE OPATŘEN OCHRANNÝM ASFALTOVÝM NÁTĚREM.
5. POKLOPY BUDOU K ŽÁROVTOVÝM DESKÁM PŘIKOTVENY OCELOVÝMI HMOŽDINKAMI A KONTAKTNÍ PLOCHA BUDE OPATŘENA SILIKONOVÝM TMELEM.
6. PROSTUPY PRO VEŠKERÁ TRUBNÍ VEDENÍ BUDOU PROVEDENY VÝVRTEM NA JÁDRO A POTRUBÍ BUDE TĚSNĚNO PROSTUPOVÝM, SEGMENTOVÝM TĚSNĚNÍM.
7. ELEKTROINSTALAČNÍ SPOJKY (KRABICE) PRO PŘÍPOJENÍ NAPÁJECÍCH KABELŮ ČERPADEL BUDOU OSAZENY V ARMATURNÍ ŠACHTĚ.
8. KOTEVNÍ ŠROUBY PATEK ČERPADEL BUDOU OSAZOVÁNY DO BETONOVÉ KONSTRUKCE S VYUŽITÍM CHEMICKÉHO KOTVENÍ SYSTÉM.
9. VSEDNÍ ČERPADEL BUDE V NEREZOVÉM PROVEDENÍ A VYTAHOVÁNÍ ČERPADEL BUDE NEREZ.ŘETĚZY S PŘEVĚŠOVACÍM OKY V ÚROVNI 1.5m OD STROPNÍ DESKY (PŘI-OSAZENÍM ČERPADLA).
10. ŠKRÁMÁN PROVOZNÍCH HLADIN BUDE REALIZOVÁNO PLOVÁKOVÝM SPÍNAČEM.
11. PROSTUPY PRO KABELOVÉ VEDENÍ BUDOU VRTÁNY NA JÁDRO A DO VÝVRTU BUDE VSAZENA KABELOVÁ OHRÁNIČKA, KTERÁ BUDE ZATĚSNĚNA SILIKONOVÝM TMELEM.

LEGENDA

	POREDNAVÉ KONSTRUKCE

Veškerá ukazují znamení přístupu jsou zakázána pouze vlastníkům, jiné zapůsobím obecný je Řídce zápisů výjimečně a jsou vyhrazeny.
Veškeré a zapůsobí a Řídce přístupní nejsou bez souhlasu Vlastníka.
Vlastníkem je Vodohospodářské a.s.

Vodohospodářské
VODOHOSPODÁŘSKÉ PROJEKTY a.s.
Na Florenci 2116/15, 110 00 Praha 1-Nové Město
IČO: 25 32 36 30

Hlavní inženýr projektu	Ing. Jan Kopecký
Zodp. projektant	Ing. Z Kovárna, Ing. A Bartoníek
Stupeň	DSPS
Název stavby	ČSOV - STAVEBNÍ OBJEKT
Místo stavby	Ostrov-Ostrov, Hradec-Jelšany-Ostrov, Ostrov, Ostrov a Ostrov
Objednatel	Vodovody a kanalizace Hradec Králové a.s.

STRÁŽ POD RALSKEM
rekonstrukce čerpací stanice odpadních vod
SO 01 REKONSTRUKCE ČSOV

ČSOV - STAVEBNÍ OBJEKT

D.1.3

datum:	10/2022	Měřítko:	1:50 / 1:25 / 1:20
vypracoval:	Ing. Z. Kovárna	Číslo zakázky:	21-0-0-0-0
kontroloval:	Ing. J. Kopecký	Číslo výkresu:	21-0-0-0-0-D.1.3