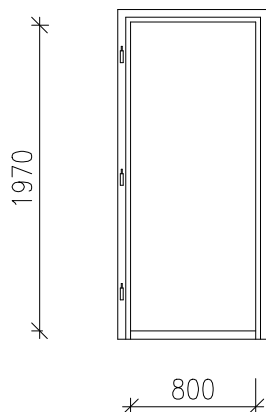


VÝPIS VÝROBKŮ

OZN

SCHEMATICKÝ NÁKRES, ROZMĚRY (mm)

KS

Z
01

OCELOVÁ ZÁRUBEŇ

PRO DVEŘNÍ KŘÍDLA, JEDNOKŘÍDLOVÁ

OTOČNÁ S POLODRÁŽKOU, TL. ZDIVA 150 mm

800/1970 mm

NÁTĚR : SYNTETICKÝ

OSAZENA PEVNÝMI ZÁVĚSY (PANTY) – 3ks

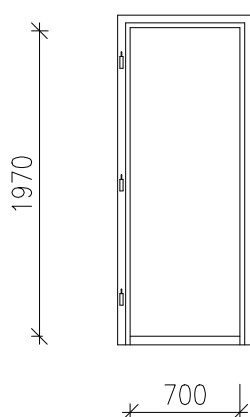
PŘED ZAHÁJENÍM VÝROBY JE NUTNÉ OVĚŘIT
ROZMĚRY NA STAVBĚ, VEŠKERÉ NEJASNOSTI
KONZULTUJTE S PROJEKTANTEM

LEVÉ:

6

PRAVÉ:

2

Z
02

OCELOVÁ ZÁRUBEŇ

PRO DVEŘNÍ KŘÍDLA, JEDNOKŘÍDLOVÁ

OTOČNÁ S POLODRÁŽKOU, TL. ZDIVA 100 mm

700/1970 mm

NÁTĚR : SYNTETICKÝ

OSAZENA PEVNÝMI ZÁVĚSY (PANTY) – 3ks

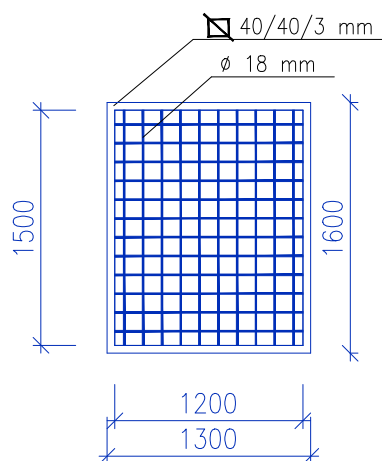
PŘED ZAHÁJENÍM VÝROBY JE NUTNÉ OVĚŘIT
ROZMĚRY NA STAVBĚ, VEŠKERÉ NEJASNOSTI
KONZULTUJTE S PROJEKTANTEM

LEVÉ:

1

PRAVÉ:

4

Z
03

OCELOVÁ MŘÍŽ DO OKENNÍHO OTVORU 1200/1500 mm

ROZMĚR 1300/1600 mm

MŘÍŽ S DEKLAROVANOU MECHANICKOU ODOLNOSTÍ

DLE ČSN P ENV 1627 A ANTIKOROZNÍ POVRCHOVOU ÚPRAVOU

MŘÍŽ MUSÍ BÝT UKOTVENA NEROZEBÍRATELNÝMI SPOJI

DO STAVEBNÍ KONSTRUKCE BUDOVY A OZNAČENA TYPOVÝMI ŠTÍTKY

VODOROVNÁ VZDÁLENOST SVISLÝCH OCELOVÝCH PRUTŮ – 120 mm

OCELOVÉ PRUTY \varnothing 18 mm, PO OBVODU RÁM Z TENKOSTĚNNÝCH
PROFILŮ 40/40/3 mm

NÁTĚR : SYNTETICKÝ, BARVA ŠEDÁ

80,96 kg/ks

PŘED ZAHÁJENÍM VÝROBY JE NUTNÉ OVĚŘIT
ROZMĚRY NA STAVBĚ, VEŠKERÉ NEJASNOSTI
KONZULTUJTE S PROJEKTANTEM

1